

USER GUIDE PPDB ONLINE SMA DON BOSKO SEMARANG

September 2021

TABLE OF CONTENTS

A. Register	3
B. Login.....	4
C. Pendaftaran Calon Siswa	4

A. Register

- Klik tombol “Register” untuk melakukan Registrasi



SMA Pangudi Luhur
DON BOSKO

User ID

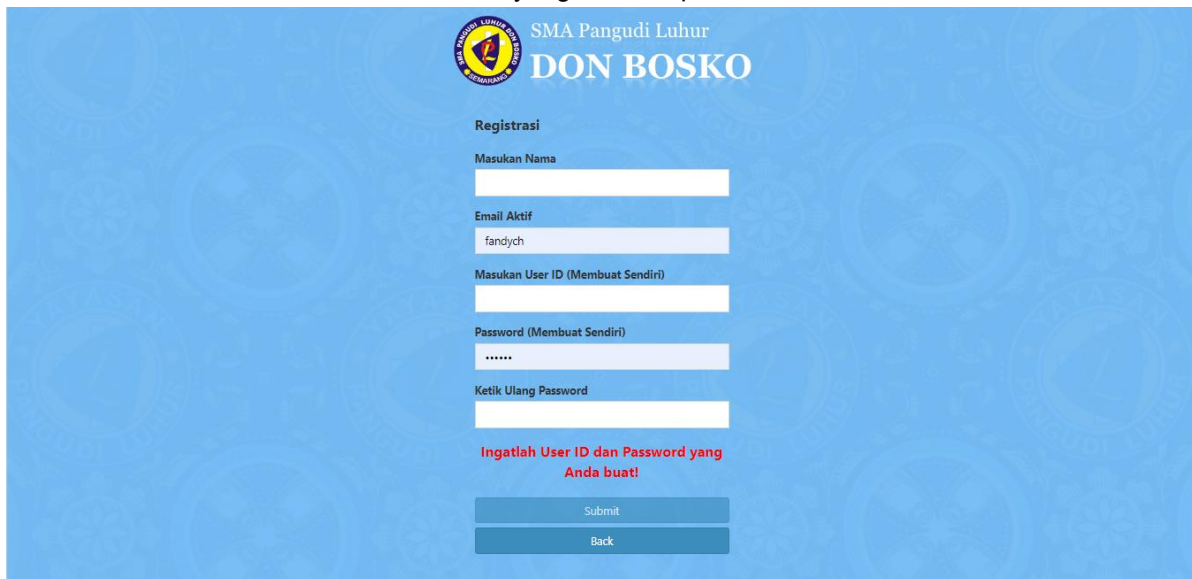
Password

Login

Register

[Lupa Password?](#)

- Ketikkan nama lengkap orang tua calon siswa pada kolom “Masukkan Nama”, ketikkan alamat email orang tua calon siswa pada kolom “Email”, ketikkan User ID orang tua calon siswa pada kolom “Masukkan User ID”, ketikkan password pada kolom “Password, ketikkan ulang password pada kolom “Ketik Ulang Password”, kemudian klik tombol “Submit”. Email Aktivasi Akun akan dikirim ke alamat email yang Anda isi pada kolom “Email”.



SMA Pangudi Luhur
DON BOSKO

Registrasi

Masukkan Nama

Email Aktif

Masukkan User ID (Membuat Sendiri)

Password (Membuat Sendiri)

Ketik Ulang Password

Ingatlah User ID dan Password yang Anda buat!

Submit


Back

User Guide PPDB Online SMA Don Bosko Semarang

- Cek pada folder INBOX email Anda atau pada folder SPAM. Klik tombol “Aktivasi Akun” untuk mengaktifkan user id PPDB Online Anda.

B. Login

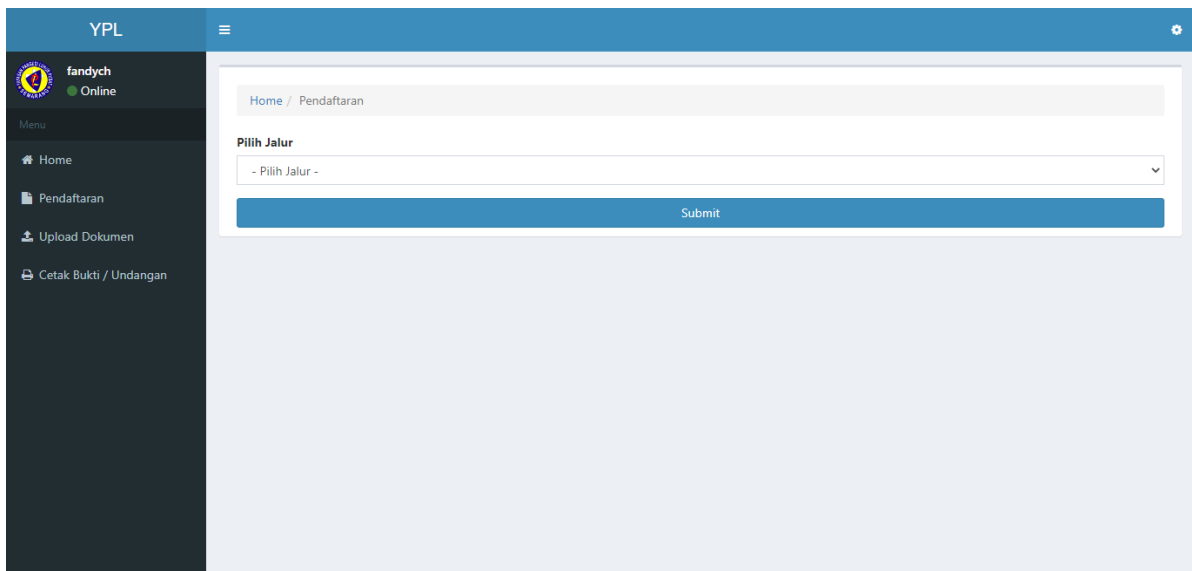
- Ketikkan User ID pada kolom “User ID” dan password pada kolom “Password”, kemudian klik tombol “Login”.



C. Pendaftaran Calon Siswa

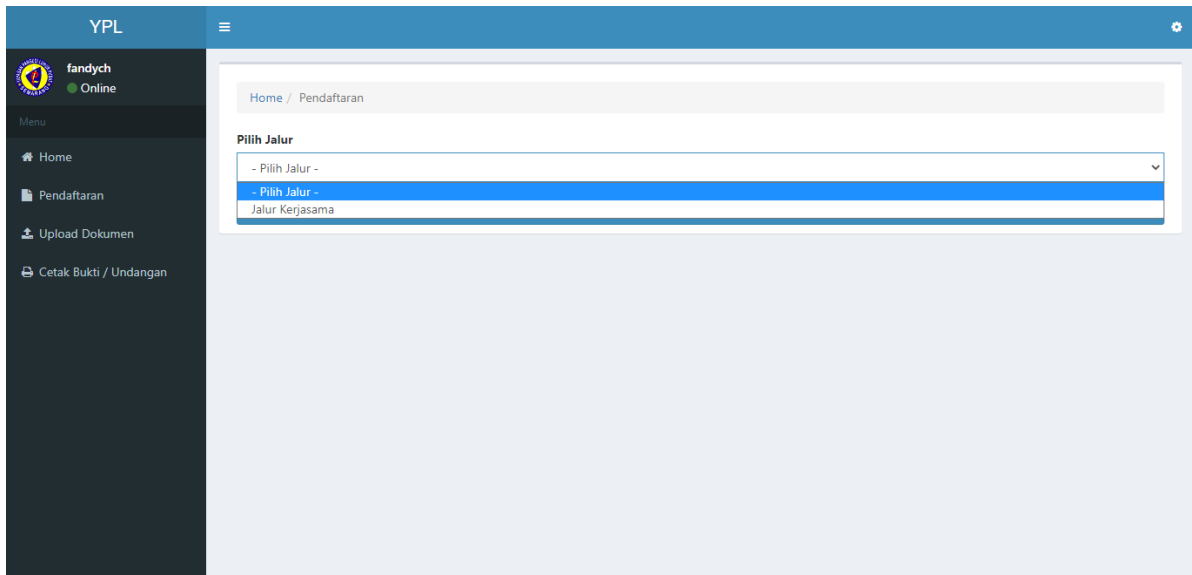
1. Pendaftaran

- Pilih Menu “Pendaftaran”.

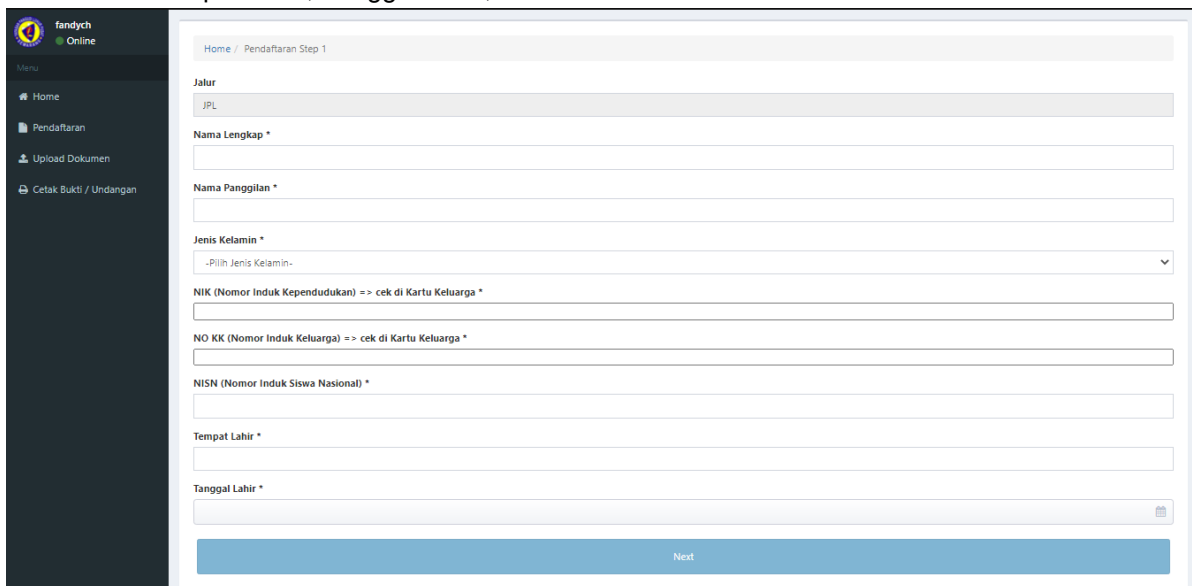


User Guide PPDB Online SMA Don Bosko Semarang

- Pilih Jalur Pendaftaran, kemudian klik tombol “Submit”.



- Isian wajib: Nama Lengkap, Nama Panggilan, Jenis Kelamin, NIK Anak, No KK, NISN, Tempat Lahir, Tanggal Lahir, kemudian klik tombol “Next”



User Guide PPDB Online SMA Don Bosko Semarang

- Isian wajib: Agama, Kewarganegaraan, Alamat, RT, RW, Kelurahan, Kecamatan, Kabupaten/Kota, Provinsi. Kemudian klik tombol “Next”.

The screenshot shows the 'Pendaftaran Step 2' form. On the left is a dark sidebar with the 'fandych Online' logo and a menu containing 'Home', 'Pendaftaran', 'Upload Dokumen', and 'Cetak Bukti / Undangan'. The main content area has a breadcrumb 'Home / Pendaftaran Step 2'. The form fields are: 'Agama *' (dropdown), 'Kewarganegaraan *' (dropdown), 'Alamat *' (text), 'RT *' (text), 'RW *' (text), 'Kelurahan *' (text), 'Kecamatan *' (text), 'Kabupaten/Kota *' (text), and 'Provinsi *' (text). At the bottom are 'Prev' and 'Next' buttons.

- Isian wajib: Tinggal Dengan, Moda Transportasi, Jarak Tempuh, Waktu Tempuh, Handphone, Email, Dari Bersaudara, Saudara Yang Masih Menjadi Tanggungan Orang Tua, Sekolah Asal, Nama Sekolah Asal, Alamat Sekolah Asal, Lama Belajar, Uang SPP, Daya Listrik, Biaya Rata-rata Listrik per Bulan. Kemudian klik tombol “Next”

The screenshot shows the 'Pendaftaran Step 3' form. The sidebar is identical to the previous step. The main content area has a breadcrumb 'Home / Pendaftaran Step 3'. The form fields are: 'Tinggal Dengan *' (dropdown), 'Moda Transportasi *' (dropdown), 'Jarak Tempuh (KM) *' (text), 'Waktu Tempuh (Menit) *' (text), 'Nomor Handphone (No HP Anak atau Orang Tua)*' (text with '+62' prefix), 'Email Anak *' (text), 'Anak ke *' (text), 'Dari bersaudara *' (text), and 'Saudara Yang Masih Menjadi Tanggungan Orang Tua ... Orang *' (text). At the bottom is a 'Next' button.

User Guide PPDB Online SMA Don Bosko Semarang

Sekolah Asal *

-Pilih Sekolah Asal-

Nama Sekolah Asal (Sesuai Identitas Raport)*

Alamat Sekolah Asal (Sesuai Identitas Raport)*

Lama Belajar (Dalam Tahun)*

Uang SPP Sekolah Asal (isi hanya angka jangan diberi titik dan koma, jika tidak ada diisi dengan angka 0)

Daya Listrik *

-Pilih Golongan Listrik-

Biaya rata-rata listrik per bulan *

Prev Next

- Pilih Keadaan Orang Tua dan Keadaan Orang Tua Bekerja

Home / Pendaftaran Step 4

Keadaan Orang Tua *

-Pilih Status-

Keadaan Pekerjaan Orang Tua *


-Pilih-

Menu

- Home
- Pendaftaran
- Upload Dokumen
- Cetak Bukti / Undangan

- Jika pilihan Keadaan Orang Tua adalah Ayah dan Ibu Masih Hidup, data Ayah dan Ibu wajib di isi. Isian wajib: untuk Data Ayah, Ibu, atau Wali: Nama Lengkap, NIK, Tanggal Lahir, Agama, Status, Pendidikan, Pekerjaan, Penghasilan dan No HP. Kemudian klik tombol “Next”.

User Guide PPDB Online SMA Don Bosko Semarang

**fandych**
Online

Menu

[Home](#)
[Pendaftaran](#)
[Upload Dokumen](#)
[Cetak Bukti / Undangan](#)

Home / Pendaftaran Step 4

Kedaaan Orang Tua *
Ayah dan Ibu masih hidup

Kedaaan Pekerjaan Orang Tua *
Ayah Bekerja dan Ibu Tidak Bekerja

Data Ayah
Nama Lengkap *

NIK (Nomor Induk Kependudukan) => cek di Kartu Keluarga *

Tanggal Lahir *
01-01-1980

Agama *
-Pilih Agama-

Status *
-Pilih Status-

Pendidikan Terakhir *
-Pilih Pendidikan-

Pekerjaan *
-Pilih Pekerjaan-

Penghasilan (isi hanya angka jangan diberi titik dan koma, jika tidak ada diisi dengan angka 0)

No HP
+62

Alamat Tempat Tinggal *

Data Ibu
Nama Lengkap *

NIK (Nomor Induk Kependudukan) => cek di Kartu Keluarga *

Tanggal Lahir *
01-01-1980

Agama *
-Pilih Agama-

Status *
-Pilih Status-

Pendidikan Terakhir *
-Pilih Pendidikan-

Pekerjaan *
-Pilih Pekerjaan-

Penghasilan (isi hanya angka jangan diberi titik dan koma, jika tidak ada diisi dengan angka 0)

No HP
+62

Alamat Tempat Tinggal *

Prev

Next

- Isian tidak wajib: Nama Siswa dan Kelas. Klik tombol “Tambah” apabila ada data Saudara yang masih bersekolah di SMA Don Bosko. Kemudian klik tombol “Next”.

User Guide PPDB Online SMA Don Bosko Semarang

Home / Pendaftaran Step 5

Saudara yang masih bersekolah di SMA PL Don Bosko

Nama Siswa

Kelas

-Pilih Kelas-

Tambah

Prev Next

- Isian tidak wajib: Jenis, Nama Prestasi, Penyelenggara, Tingkat, Peringkat. Klik tombol “Tambah” apabila ada data Prestasi. Kemudian klik tombol “Next”.

Home / Pendaftaran Step 6

Prestasi

Jenis

-Pilih Jenis-

Nama Prestasi

Penyelenggara

Tingkat

-Pilih Tingkat-

Peringkat

Tambah

Prev Next

- Isian wajib: Matematika, Bahasa Indonesia, IPA, IPS, Bahasa Inggris. Kemudian klik tombol “Submit”.

User Guide PPDB Online SMA Don Bosko Semarang

Nilai Raport Sekolah Asal
*Harap semua nilai diisi, untuk nilai dengan koma menggunakan titik (contoh 85.25)

kelas 7

Matematika	Semester 1	Semester 2
Bahasa Indonesia	Semester 1	Semester 2
IPA	Semester 1	Semester 2
IPS	Semester 1	Semester 2
Bahasa Inggris	Semester 1	Semester 2

kelas 8

Matematika	Semester 1	Semester 2
Bahasa Indonesia	Semester 1	Semester 2
IPA	Semester 1	Semester 2
IPS	Semester 1	Semester 2
Bahasa Inggris	Semester 1	Semester 2

Prev Submit

2. Upload Dokumen

- Pilih Menu “Upload Dokumen”. Pilih Siswa, kemudian klik tombol “Submit”.

YPL

Home / Upload Dokumen


Pilih Siswa

- Pilih Siswa -

Submit

- Upload dokumen wajib: Pas Foto Terbaru Berwarna. Upload dokumen tidak wajib: Bukti Penitipan Berkas, Surat Pernyataan Agama, Surat Pernyataan Penghasilan, Kartu Peserta PPDB.. Upload dokumen satu per satu dengan klik tombol “Upload”. Tunggu sampai proses upload selesai. Apabila dokumen sudah berhasil di upload, akan tampil notifikasi “Sukses”, dan akan tampil juga tulisan “Dokumen sudah diupload”.

User Guide PPDB Online SMA Don Bosko Semarang

fandych
Online

Menu

[Home](#)
[Pendaftaran](#)
[Upload Dokumen](#)
[Cetak Bukti / Undangan](#)

Home / Upload Dokumen

Nama Siswa
049220013-2

Semua file berupa image (*.jpg dan *.png) atau pdf dan tidak lebih dari 2 MB

Pas foto terbaru berwarna *

Choose File

No file chosen

Upload

KTP 1 *

Choose File

No file chosen

Upload

KTP 2

Choose File

No file chosen

Upload

Slip gaji 1 bulan Agustus atau September 2021 atau surat pernyataan penghasilan bermaterai Rp 10.000 (bisa diunduh di sistem) bagi wiraswasta dan / atau pajak penghasilan 2021 *

[Download Template](#)

Choose File

No file chosen

Upload

Slip gaji 2 bulan Agustus atau September 2021 atau surat pernyataan penghasilan bermaterai Rp 10.000 (bisa diunduh di sistem) bagi wiraswasta dan / atau pajak penghasilan 2021

[Download Template](#)

Choose File

No file chosen

Upload

Akte Kelahiran

Choose File

No file chosen

Upload

Kartu Keluarga *

Choose File

No file chosen

Upload

Rekening listrik bulan Juli 2021

Choose File

No file chosen

Upload

Rekening listrik bulan Agustus 2021

Choose File

No file chosen

Upload

PBB tahun terakhir

Choose File

No file chosen

Upload

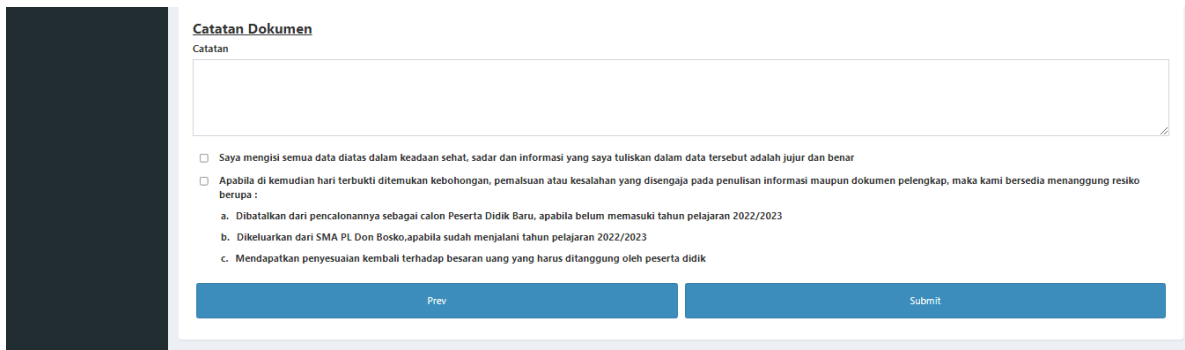
Lembar pernyataan orang tua *

[Download Template](#)

Choose File

No file chosen

Upload



Catatan Dokumen

Catatan

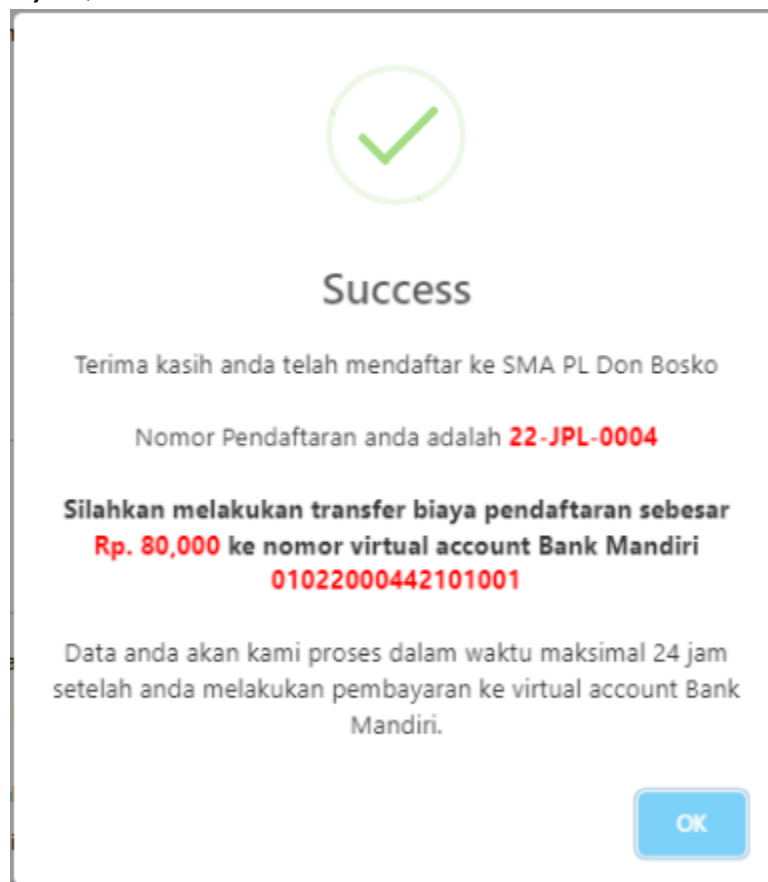
☐ Saya mengisi semua data diatas dalam keadaan sehat, sadar dan informasi yang saya tuliskan dalam data tersebut adalah jujur dan benar

☐ Apabila di kemudian hari terbukti ditemukan kebohongan, pemalsuan atau kesalahan yang disengaja pada penulisan informasi maupun dokumen pelengkap, maka kami bersedia menanggung resiko berupa :

- a. Dibatalkan dari pencalonannya sebagai calon Peserta Didik Baru, apabila belum memasuki tahun pelajaran 2022/2023
- b. Dikeluarkan dari SMA PL Don Bosko, apabila sudah menjalani tahun pelajaran 2022/2023
- c. Mendapatkan penyesuaian kembali terhadap besaran uang yang harus ditanggung oleh peserta didik

Prev Submit

- Isilah Catatan apabila ada catatan data dokumen yang tidak sesuai. Checklist syarat persetujuan, kemudian klik tombol “Submit”.



3. Cetak Bukti / Undangan

- Pilih Menu Cetak Bukti / Undangan. Ada 2 pilhan pada menu ini. Apabila Anda sudah membayar Uang Pendaftaran melalui Virtual Account Mandiri, Anda dapat mencetak bukti bayar pendaftaran. Pilih Cetak Bukti Pendaftaran, lalu pilih Nama Siswa, kemudian klik tombol “Submit”.

User Guide PPDB Online SMA Don Bosko Semarang

The screenshot shows the YPL (Yayasan Pangudi Luhur) online portal. The left sidebar contains the 'fandyah Online' logo and a menu with options: Home, Pendaftaran, Upload Dokumen, and Cetak Bukti / Undangan. The main content area has a breadcrumb 'Home / Cetak' and two sections. The first section, 'Cetak Bukti Pendaftaran', has a dropdown menu with '- Pilih Siswa -' and a 'Submit' button. The second section, 'Cetak Surat Keputusan dan Undangan Agenda Finansial', also has a dropdown menu with '- Pilih Siswa -' and a 'Submit' button.

- Klik Print untuk mencetak Bukti Pendaftaran

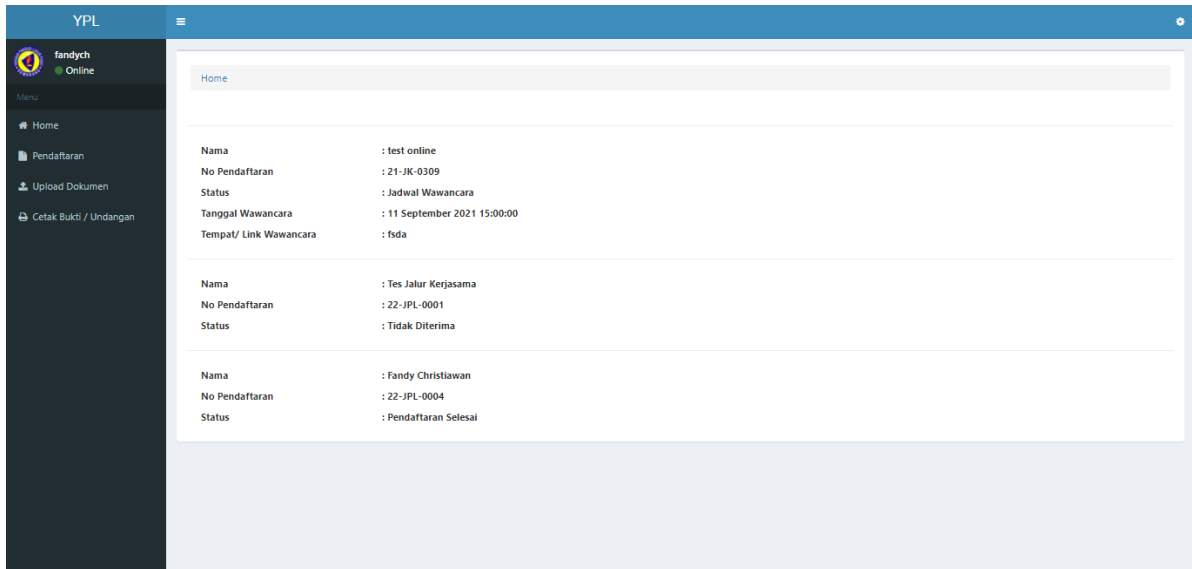
The screenshot shows the 'Bukti Pendaftaran' (Registration Confirmation) page. The left sidebar is the same as the previous screenshot. The main content area has a breadcrumb 'Home / Cetak Bukti Pendaftaran' and a 'Print' button. Below the header, there is a logo for 'YAYASAN PANGUDI LUHUR SMA PL DON BOSKO' and contact information: 'STATUS : Terakreditasi "A"', 'Jl. Sultan Agung No. 133 Semarang 50234', '☎ 024 831015, Fax. 831015, www.smaplondonbosko.pangudi Luhur.org', and 'e-mail : sma_donbosko@yahoo.com'. The main title is 'BUKTI PENDAFTARAN'. Below this, there is a table with two rows: 'Jenis Formulir' and 'Jalur Prestasi'. To the left of the table, there is a list of registration details: 'No. Pendaftaran : 22-JP-0002', 'No. VA : 049220002', 'Nama Calon Siswa : Justin Agera', 'Asal Sekolah : SMP PL Domenico Savio', and 'Harga Formulir : Rp. 80.000'. At the bottom right, there is a date 'Semarang, 28-09-2021' and the text 'PANITIA PPDB SMA PL Don Bosko'.

- Jika Anda sudah mendapatkan jadwal wawancara, Anda dapat mencetak undangan agenda wawancara pada pilihan Cetak Undangan Wawancara, pilih nama Siswa, lalu klik tombol "Submit". Klik tombol "Print" untuk mencetak Undangan Wawancara.

User Guide PPDB Online SMA Don Bosko Semarang

4. Home Update

- Pada tampilan Home, akan tampil data Nama siswa, No Pendaftaran, dan Status.



The screenshot displays the YPL (Yogyakarta Provincial Library) PPDB Online interface. The top navigation bar is blue with the YPL logo and the text "YPL". Below this, a dark sidebar contains the user's name "fandyth" and status "Online", along with a menu listing "Home", "Pendaftaran", "Upload Dokumen", and "Cetak Bukti / Undangan". The main content area, titled "Home", shows a list of student data in a table format.

Nama	: test online
No Pendaftaran	: 21-JK-0309
Status	: Jadwal Wawancara
Tanggal Wawancara	: 11 September 2021 15:00:00
Tempat/ Link Wawancara	: fsda
Nama	: Tes Jalur Kerjasama
No Pendaftaran	: 22-JPL-0001
Status	: Tidak Diterima
Nama	: Fandy Christliawan
No Pendaftaran	: 22-JPL-0004
Status	: Pendaftaran Selesai